

Písomná informácia pre používateľa

Augmentin DUO 400 mg/57 mg/5 ml prášok na perorálnu suspenziu (jahodová príchuť)

amoxicilín/kyselina klavulánová

Pozorne si prečítajte celú písomnú informáciu predtým, ako vášmu dieťaťu začnete podávať tento liek, pretože obsahuje pre vás dôležité informácie.

- Túto písomnú informáciu si uschovajte. Možno bude potrebné, aby ste si ju znovu prečítali.
- Ak máte akékoľvek ďalšie otázky, obráťte sa na ošetrojúceho lekára, lekárnika alebo zdravotnú sestru.
- Tento liek sa zvyčajne predpisuje dojčatú alebo dieťaťu. Nedávajte ho nikomu inému. Môže mu uškodiť, dokonca aj vtedy, ak má rovnaké prejavy ochorenia ako vaše dieťa.
- Ak sa u vášho dieťaťa vyskytne akýkoľvek vedľajší účinok, obráťte sa na ošetrojúceho lekára, lekárnika alebo zdravotnú sestru. To sa týka aj akýchkoľvek vedľajších účinkov, ktoré nie sú uvedené v tejto písomnej informácii. Pozri časť 4.

V tejto písomnej informácii sa dozviete:

1. Čo je Augmentin DUO a na čo sa používa
2. Čo potrebujete vedieť predtým, ako podáte Augmentin DUO
3. Ako podávať Augmentin DUO
4. Možné vedľajšie účinky
5. Ako uchovávať Augmentin DUO
6. Obsah balenia a ďalšie informácie

1. Čo je Augmentin DUO a na čo sa používa

Augmentin DUO je antibiotikum a účinkuje tým, že usmrcuje baktérie, ktoré vyvolávajú infekcie. Obsahuje dve rôzne liečivá nazývané amoxicilín a kyselina klavulánová. Amoxicilín patrí do skupiny liekov nazývaných „penicilíny“, ktoré za určitých okolností môžu prestať účinkovať (stanú sa neúčinnými). Ďalšia účinná zložka (kyselina klavulánová) zabraňuje tomu, aby k tomuto došlo.

Augmentin DUO sa používa u dojčiat a detí na liečbu nasledujúcich infekcií:

- infekcie stredného ucha a prinosových dutín,
- infekcie dýchacích ciest,
- infekcie močových ciest,
- infekcie kože a mäkkých tkanív vrátane infekcií zubov,
- infekcie kostí a kĺbov.

2. Čo potrebujete vedieť predtým, ako podáte Augmentin DUO

Nepodajte vášmu dieťaťu Augmentin DUO

- ak je alergické na amoxicilín, kyselinu klavulánovú, penicilín alebo na ktorúkoľvek z ďalších zložiek tohto lieku (uvedených v časti 6).
- ak niekedy malo závažnú alergickú reakciu na nejaké iné antibiotikum. Mohla sa prejavovať kožnou vyrážkou alebo opuchom tváre alebo hrdla.
- ak niekedy malo problémy s pečeňou alebo žltacku (zožltnutie kože) pri užívaní antibiotika.

➔ **Vášmu dieťaťu nepodajte Augmentin DUO, ak sa ho niečo z vyššie uvedeného týka. Ak si nie ste istý, poraďte sa s ošetrojúcim lekárom alebo lekárnikom pred podaním Augmentinu DUO.**

Upozornenia a opatrenia

Predtým, ako vášmu dieťaťu podáte Augmentin DUO, obráťte sa na ošetrojúceho lekára, lekárnika alebo zdravotnú sestru, ak:

- má infekčnú mononukleózu,
- sa lieči pre problémy s pečeňou alebo obličkami,
- pravidelne nemočí.

Ak si nie ste istý, či sa niečo z vyššie uvedeného týka vášho dieťaťa, poraďte sa s ošetrojúcim lekárom alebo lekárnikom pred podaním Augmentinu DUO.

V niektorých prípadoch môže ošetrojúci lekár vyšetrením odhaliť druh baktérií, ktoré u vášho dieťaťa vyvolali infekciu. V závislosti od výsledkov vášmu dieťaťu môže predpísať inú silu Augmentinu alebo iný liek.

Príznaky, na ktoré si musíte dávať pozor

Augmentin DUO môže zhoršiť niektoré existujúce zdravotné problémy alebo spôsobiť závažné vedľajšie účinky. Patria medzi ne alergické reakcie, kŕče (záchvaty kŕčov) a zápal hrubého čreva. Počas toho, ako vaše dieťa užíva Augmentin DUO, musíte dávať pozor na niektoré príznaky, aby ste znížili riziko vzniku akýchkoľvek problémov. Pozrite si „Príznaky, na ktoré si musíte dávať pozor“ v časti 4.

Krvné vyšetrenia a vyšetrenia moču

Ak vaše dieťa podstupuje krvné vyšetrenia (napríklad vyšetrenia stavu červených krviniek alebo funkčné vyšetrenia pečene), alebo vyšetrenia moču (na glukózu), lekárovi alebo zdravotnej sestre oznámte, že užíva Augmentin DUO. Dôvodom je skutočnosť, že Augmentin DUO môže ovplyvniť výsledky týchto typov vyšetrení.

Iné lieky a Augmentin DUO

Ak vaše dieťa teraz užíva, alebo v poslednom čase užívalo, či práve bude užívať ďalšie lieky, povedzte to ošetrojúcemu lekárovi alebo lekárnikovi.

Ak vaše dieťa spolu s Augmentinom DUO užíva alopurinol (používa sa na liečbu dny), môže byť pravdepodobnejšie, že sa u neho objaví alergická kožná reakcia.

Ak vaše dieťa užíva probenecid (používa sa na liečbu dny), lekár sa môže rozhodnúť, že mu upraví dávku Augmentinu DUO.

Ak sa spolu s Augmentinom DUO užívajú lieky, ktoré zabraňujú zrážaniu krvi (napríklad warfarín), môžu byť potrebné dodatočné krvné vyšetrenia.

Augmentin DUO môže ovplyvniť účinok metotrexátu (liek používaný na liečbu rakoviny alebo reumatických chorôb).

Augmentin DUO môže ovplyvniť účinok mofetilmykofenolátu (liek používaný na zabránenie odmietnutia transplantovaného orgánu).

Tehotenstvo, dojčenie a plodnosť

Ak je vaše dieťa, ktoré sa chystá užívať tento liek, tehotné alebo dojčí, myslíte si, že môže byť tehotné alebo ak plánuje otehotnieť, poraďte sa s ošetrojúcim lekárom alebo lekárnikom predtým, ako začne užívať tento liek.

Vedenie vozidiel a obsluha strojov

Augmentin DUO môže mať vedľajšie účinky a príznaky môžu spôsobiť, že nebudete schopný viesť vozidlá.

Neved'te vozidlá ani neobsluhujte stroje, pokiaľ sa necítite dobre.

Augmentin DUO obsahuje aspartám a maltodextrín

- Augmentin DUO obsahuje aspartám (E951), ktorý je zdrojom fenylalanínu. Môže byť škodlivý pre deti, ktoré sa narodili so stavom nazývaným „fenylketonúria“.
- Augmentin DUO obsahuje maltodextrín (glukózu). Ak vám ošetrojúci lekár povedal, že vaše dieťa neznáša niektoré cukry, skontaktujte sa s ošetrojúcim lekárom pred podaním tohto lieku.

3. Ako podávať Augmentin DUO

Vždy podávajte tento liek presne tak, ako vám povedal ošetrojúci lekár alebo lekárnik. Ak si nie ste niečím istý, overte si to u ošetrojúceho lekára alebo lekárnika.

Dospelí a deti vážiace 40 kg a viac

- Táto suspenzia sa zvyčajne neodporúča pre dospelých a deti vážiace 40 kg a viac. Porad'te sa s lekárom alebo lekárnikom.

Deti vážiace menej ako 40 kg

Všetky dávky sa vypočítajú podľa telesnej hmotnosti dieťaťa stanovenej v kilogramoch.

- Ošetrojúci lekár vám poradí, aké množstvo Augmentinu DUO máte podať vášmu dojčaťu alebo dieťaťu.
- Môže vám byť poskytnutá plastová odmerná lyžica alebo plastový odmerný pohárik alebo dávkovacia striekačka. Pokyny ako použiť dávkovaciu striekačku sú uvedené na konci tejto písomnej informácie. Použite ich na to, aby ste vášmu dojčaťu alebo dieťaťu podali správnu dávku.
- Odporúčaná dávka - 25 mg/3,6 mg až 45 mg/6,4 mg na každý kilogram telesnej hmotnosti denne, ktoré sa podávajú rozdelené do dvoch dávok.
- Vyššia dávka - do 70 mg/10 mg na každý kilogram telesnej hmotnosti denne, ktoré sa podávajú rozdelené do dvoch dávok.

Pacienti s problémami s obličkami a s pečeňou

- Ak má vaše dieťa problémy s obličkami, dávka sa môže znížiť. Ošetrojúci lekár môže zvoliť inú silu lieku alebo iný liek.
- Ak má vaše dieťa problémy s pečeňou, možno bude častejšie podstupovať krvné vyšetrenia, aby sa zistilo, ako mu funguje pečeň.

Ako podávať Augmentin DUO

- Fľašou vždy dôkladne pretrepte pred odobratím každej dávky.
- Tento liek podávajte s jedlom.
- Rozložte dávky rovnomerne počas dňa a podávajte ich s odstupom aspoň 4 hodín. Nepodávajte 2 dávky v priebehu 1 hodiny.
- Väšmu dieťaťu nepodávajte Augmentin DUO dlhšie ako 2 týždne. Ak sa vaše dieťa stále cíti choré, znovu s ním navštívte lekára.

Ak podáte viac Augmentinu DUO, ako máte

Ak vášmu dieťaťu podáte príliš veľké množstvo Augmentinu DUO, môžu sa u neho objaviť žalúdočné ťažkosti (napínanie na vracanie, vracanie alebo hnačka) alebo kŕče. Čo najskôr sa porozprávajte s ošetrojúcim lekárom. Vezmite si so sebou fľašu od lieku a ukážte ju lekárovi.

Ak zabudnete podať Augmentin DUO

Ak vášmu dieťaťu zabudnete podať dávku, podajte mu ju hneď, ako si na to spomeniete. Väšmu dieťaťu ďalšiu dávku nesmiete podať príliš skoro, ale musíte počkať približne 4 hodiny pred podaním ďalšej dávky. Nepodávajte dvojnásobnú dávku, aby ste nahradili vynechanú dávku.

Ak vaše dieťa prestane užívať Augmentin DUO

Vášmu dieťaťu podávajte Augmentin DUO dovtedy, kým nedokončí celú liečbu, dokonca aj vtedy, ak sa bude cítiť lepšie. Vaše dieťa potrebuje na prekonanie infekcie každú dávku. Ak nejaké baktérie prežijú, môžu spôsobiť návrat infekcie.

Ak máte akékoľvek ďalšie otázky týkajúce sa použitia tohto lieku, opýtajte sa ošetrojúceho lekára, lekárnika alebo zdravotnej sestry.

4. Možné vedľajšie účinky

Tak ako všetky lieky, aj tento liek môže spôsobovať vedľajšie účinky, hoci sa neprejavujú u každého. Pri užívaní tohto lieku sa môžu objaviť nižšie uvedené vedľajšie účinky.

Príznaky, na ktoré musíte dávať pozor

Alergické reakcie:

- kožná vyrážka,
 - zápal krvných ciev (*vaskulitída*), ktorý sa môže prejavovať ako červené alebo purpurové vyvýšené bodky na koži, ale môže postihnúť aj ďalšie časti tela,
 - horúčka, bolesť kĺbov, opuchnuté žľazy na krku, v podpazuší alebo slabinách,
 - opuch, niekedy tváre alebo hrdla (*angioedém*), ktorý spôsobuje ťažkosti s dýchaním,
 - kolaps.
- ➔ Ak sa u vášho dieťaťa prejaví ktorýkoľvek z týchto príznakov, **ihneď sa obráťte na lekára. Prestaňte mu podávať Augmentin DUO.**

Zápal hrubého čreva

Zápal hrubého čreva, ktorý spôsobuje vodnatú hnačku, zvyčajne s prímiesou krvi a hlienu, bolesť žalúdka a/alebo horúčku.

- ➔ Ak sa u vášho dieťaťa prejavia tieto príznaky, **čo najskôr sa poradíte s ošetrojúcim lekárom.**

Veľmi časté vedľajšie účinky

Tieto môžu postihovať viac ako 1 z 10 osôb

- hnačka (u dospelých).

Časté vedľajšie účinky

Tieto môžu postihovať menej ako 1 z 10 osôb

- kvasinková infekcia (*kandidóza* - kvasinková infekcia pošvy, ústnej dutiny alebo kožných záhybov)
 - napínanie na vracanie (nauzea), najmä pri užívaní vysokých dávok
- ➔ ak to postihne vaše dieťa, podávajte mu Augmentin DUO s jedlom
- vracanie
 - hnačka (u detí).

Menej časté vedľajšie účinky

Tieto môžu postihovať menej ako 1 zo 100 osôb

- kožná vyrážka, svrbenie
- vyvýšená svrbivá vyrážka (*žihľavka*)
- tráviace ťažkosti
- závraty
- bolesť hlavy.

Menej časté vedľajšie účinky, ktoré sa môžu zistiť pri krvných vyšetreniach:

- zvýšenie množstva niektorých látok (*enzýmov*) tvorených v pečeni.

Zriedkavé vedľajšie účinky

Tieto môžu postihovať menej ako 1 z 1 000 osôb

- kožná vyrážka, pri ktorej sa môžu tvoriť pľuzgiere a ktorá vyzerá ako terčiky (tmavé bodky v strede, ktoré sú obkolesené bledšou plochou s tmavým kruhom po okraji - *multiformný erytém*)
- ak spozorujete ktorýkoľvek z týchto príznakov, rýchlo sa obráťte na lekára.

Zriedkavé vedľajšie účinky, ktoré sa môžu zistiť pri krvných vyšetreniach:

- nízky počet krvných buniek dôležitých pre zrážanie krvi
- nízky počet bielych krviniek.

Frekvencia neznáma

Častosť sa nedá odhadnúť z dostupných údajov.

- Alergické reakcie (pozri vyššie)
- Zápal hrubého čreva (pozri vyššie)
- Zápal mozgových blán (*aseptická meningitída*)
- Závažné kožné reakcie:
 - rozsiahla vyrážka s pľuzgiermi a odlupujúcou sa kožou, najmä v okolí úst, nosa, očí a pohlavných orgánov (*Stevensov-Johnsonov syndróm*) a závažnejšia forma spôsobujúca nadmerné odlupovanie kože (na viac než 30 % plochy tela - *toxická epidermálna nekrolýza*)
 - rozsiahla červená kožná vyrážka s pľuzgierikmi obsahujúcimi hnis (*bulózna exfoliatívna dermatitída*)
 - červená, šupinatá vyrážka s hrčkami pod kožou a s pľuzgiermi (*exantémová pustulóza*)
 - príznaky podobné chrípke spolu s vyrážkou, horúčkou, opuchnutými uzlinami a abnormálnymi (mimo normy) výsledkami krvných vyšetrení (vrátane zvýšeného počtu bielych krviniek (*eozinofília*) a zvýšeného množstva pečenejých enzýmov) (*lieková reakcia s eozinofiliou a systémovými príznakmi, DRESS, z anglického Drug Reaction with Eosinophilia and Systemic Symptoms*)).

→ **Ak sa u vášho dieťaťa prejaví ktorýkoľvek z týchto príznakov, ihneď sa obráťte na lekára.**

- zápal pečene (*hepatitída*)
- žltacka zapríčinená zvýšením množstva bilirubínu (látky tvorenej v pečeni) v krvi, čo u dieťaťa môže spôsobiť zožltnutie kože a očných bielkov
- zápal kanálikov obličky
- pomalšie zrážanie krvi
- hyperaktivita
- kŕče (u ľudí užívajúcich vysoké dávky Augmentinu DUO, alebo u tých, ktorí majú problémy s obličkami)
- čierny jazyk, ktorý vyzerá chlpatý
- zafarbenie zubov (u detí), ktoré čistenie zubnou kefkou zvyčajne odstráni.

Vedľajšie účinky, ktoré sa môžu zistiť pri krvných vyšetreniach alebo vyšetreniach moču:

- závažné zníženie počtu bielych krviniek
- nízky počet červených krviniek (*hemolytická anémia*)
- kryštáliky v moči.

Hlásenie vedľajších účinkov

Ak sa u vás vyskytne akýkoľvek vedľajší účinok, obráťte sa na ošetrojúceho lekára, lekárnik, alebo zdravotnú sestru. To sa týka aj akýchkoľvek vedľajších účinkov, ktoré nie sú uvedené v tejto písomnej informácii. Vedľajšie účinky môžete hlásiť aj priamo na Štátny ústav pre kontrolu liečiv, Sekcia klinického skúšania liekov a farmakovigilancie, Kvetná ul. 11, SK-825 08 Bratislava 26, Tel: + 421 2

507 01 206, Fax: + 421 2 507 01 237, e-mail: neziaduce.ucinky@sukl.sk. Tlačivo na hlásenie nežiaduceho účinku je na webovej stránke www.sukl.sk v časti Lieky/Bezpečnosť liečiv. Formulár na elektronické podávanie hlásení: <https://portal.sukl.sk/eskadra/>. Hlásením vedľajších účinkov môžete prispieť k získaniu ďalších informácií o bezpečnosti tohto lieku.

5. Ako uchovávať Augmentin DUO

Tento liek uchovávajúte mimo dohľadu a dosahu detí.

Suchý prášok

Uchovávajúte v pôvodnom obale na ochranu pred vlhkosťou.

Uchovávajúte pri teplote neprevyšujúcej 25 °C.

Nepoužívajte tento liek po dátume expirácie (EXP), ktorý je uvedený na škatuli po EXP. Dátum expirácie sa vzťahuje na posledný deň v danom mesiaci.

Tekutá suspenzia

Uchovávajúte v chladničke (2° C – 8 °C).

Neuchovávajúte v mrazničke.

Po zmiešaní prášku s vodou sa má suspenzia spotrebovať do 7 dní.

Nelikvidujte lieky odpadovou vodou alebo domovým odpadom. Nepoužitý liek vráťte do lekárne. Tieto opatrenia pomôžu chrániť životné prostredie.

6. Obsah balenia a ďalšie informácie

Čo Augmentin DUO obsahuje

- Liečivá sú amoxicilín a kyselina klavulánová. Každý 1 ml perorálnej suspenzie obsahuje amoxicilín trihydrát, čo zodpovedá 80 mg amoxicilínu a káliumklavulanát, čo zodpovedá 11,4 mg kyseliny klavulánovej.
- Ďalšie zložky sú magnéziumstearát, aspartám (E951), kros повідón, xantanová guma, oxid kremičitý, koloidný oxid kremičitý, benzoan sodný, sodná soľ karmelózy, jahodová príchuť (vrátane maltodextrínu).
- Pozri tiež dôležité informácie o niektorých zložkách Augmentinu DUO v časti 2.

Ako vyzerá Augmentin DUO a obsah balenia

Augmentin DUO (jahodová príchuť) prášok na perorálnu suspenziu je sivobiely prášok dodávaný vo fľašiach z číreho skla o veľkosti 107, 147, 190 alebo 200 ml s ochranným hliníkovým skrutkovacím uzáverom (ROPP) s vnútornou lakovanou a polyvinylchloridovou (PVC) alebo polyolefinovou vrstvou. Po zmiešaní prášku s vodou, fľaša obsahuje 35 ml, 70 ml alebo 140 ml sivobielej tekutej zmesi nazývanej suspenzia.

Na trh nemusia byť uvedené všetky veľkosti balenia.

Držiteľ rozhodnutia o registrácii a výrobca

Držiteľ rozhodnutia o registrácii:

GlaxoSmithKline Slovakia s.r.o.

Galvaniho 7/A

Príloha č. 2 k notifikácii o zmene, ev.č.: 2016/06143-Z1B

Príloha č. 2 k notifikácii o zmene, ev.č.: 2017/05158-Z1B

821 04 Bratislava
Slovenská republika

Výrobca:

SmithKline Beecham Pharmaceuticals
Worthing
West Sussex
BN14 8QH
Spojené kráľovstvo

alebo

Glaxo Wellcome Production
ZI de la Peyenniere
53100 Mayenne Cedex
Francúzsko

Liek je schválený v členských štátoch Európskeho hospodárskeho priestoru (EHP) pod nasledovnými názvami:

Rakúsko - Augmentin
Cyprus - Augmentin
Česká republika - Augmentin Duo
Estónsko - Augmentin
Fínsko - Augmentin
Grécko - Augmentin
Island - Augmentin
Írsko - Augmentin Duo
Taliansko - Augmentin, Clavulin
Lotyšsko – Augmentin 400 mg/57 mg/5 ml pulveris iekšķīgi lietojamas suspensijas pagatavošanai
Maďarsko - Augmentin Duo
Malta – Augmentin Duo
Poľsko - Augmentin
Portugalsko – Augmentin Duo
Rumunsko - Augmentin BIS
Slovenská republika - Augmentin DUO
Slovinsko - Augmentin
Spojené kráľovstvo - Augmentin 400/57

Táto písomná informácia bola naposledy aktualizovaná v 07/2018.

Odporúčania/zdravotná osveta

Antibiotiká sa používajú na liečbu infekcií vyvolaných baktériami. Nemajú žiaden účinok proti infekciám vyvolaným vírusmi.

Infekcia vyvolaná baktériami niekedy nereaguje na liečbu antibiotikom. Jednou z najčastejších príčin, prečo k tomuto dochádza je, že baktérie, ktoré vyvolávajú infekciu, sú rezistentné na užívané antibiotikum. To znamená, že dokážu prežiť a dokonca sa aj rozmnožovať, a to aj napriek liečbe antibiotikom.

Baktérie sa môžu stať rezistentnými na antibiotiká z mnohých príčin. Starostlivé používanie antibiotík môže pomôcť znížiť riziko, že sa na ne baktérie stanú rezistentnými.

Keď vám lekár predpíše antibiotikum, je určené iba na liečbu vášho súčasného ochorenia. Venujte pozornosť nasledujúcim odporúčaniam, aby ste pomohli predísť objaveniu sa rezistentných baktérií, ktoré môžu zabrániť účinkovaniu antibiotika.

1. Je veľmi dôležité, aby ste antibiotikum užívali v správnej dávke, v správnom čase a počas správneho počtu dní. Prečítajte si pokyny na štítku a ak niečomu nerozumiete, požiadajte o vysvetlenie svojho lekára alebo lekárnika.
2. Antibiotikum nesmiete užívať, pokiaľ nebolo predpísané výhradne pre vás a môžete ho používať iba na liečbu infekcie, kvôli ktorej bolo predpísané.
3. Nesmiete užívať antibiotiká, ktoré boli predpísané iným ľuďom, dokonca ani vtedy, ak mali infekciu, ktorá sa podobala tej vašej.
4. Antibiotiká, ktoré predpísali vám, nesmiete dávať iným ľuďom.
5. Ak vám nejaké antibiotiká zostali po tom, ako ste liečbu dokončili podľa pokynov vášho lekára, zvyšné antibiotiká musíte vrátiť do lekárne na náležitú likvidáciu.

Návod na prípravu suspenzie

Pred použitím skontrolujte, či je plomba pod viečkom neporušená. Fľašou pretrepte tak, aby bol prášok voľne sypký. Pridajte objem vody (ako je uvedené nižšie). Fľašu prevráťte a dôkladne pretrepte.

<u>Sila</u>	<u>Objem vody, ktorý sa má pridať na prípravu suspenzie (ml)</u>	<u>Konečný objem pripravenej perorálnej suspenzie (ml)</u>
400 mg/57 mg/5 ml	32	35
	64	70
	127	140

Prídavný text pre trhy, ktoré majú rysku na fľaši alebo na štítku fľaše

Alebo fľašou pretrepte tak, aby bol prášok voľne sypký a naplňte fľašu vodou tesne pod rysku na fľaši alebo na štítku fľaše. Fľašu prevráťte a dôkladne pretrepte. Potom dolejte vodu presne po rysku. Fľašu prevráťte a znovu dôkladne pretrepte.

Prídavný text pre trhy, kde sa dodáva dávkovacia striekačka

Pokyny na použitie dávkovacej striekačky

Striekačka sa dodáva na podanie Augmentínu

Dávkovacia striekačka je určená len na použitie s Augmentínom a nesmie sa použiť na podanie akýchkoľvek iných liekov, pretože označenie je špecifické pre tento liek. Striekačka sa dodáva spolu s adaptérom, ktorý umožňuje jej pripojenie ku fľaši.

Na perorálnej dávkovacej striekačke je dávka označená v mililitroch (ml). Vašmu dieťaťu musíte podať dávku odporúčanú jeho lekárom.

Pred prvým použitím skontrolujte, či je plomba pod viečkom neporušená.

Pred použitím skontrolujte, či sú striekačka a adaptér čisté, v prípade potreby ich umyte čistou vodou.

1. Fľašou dôkladne pretrepte pred odobratím každej dávky.

Trhy, na ktorých sa používa ryska na fľaši alebo na štítku fľaše

Snímte viečko z fľaše.

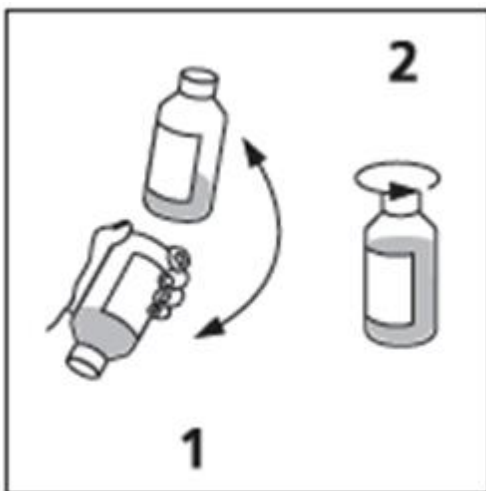
Naplňte fľašu vodou tesne pod rysku. Zatvorte ju, prevráťte a jej obsah dôkladne pretrepte, potom dolejte vodu presne po rysku. Prevráťte a dôkladne pretrepte.

Trhy, na ktorých sa používajú plniace objemy

Snímte viečko z fľaše.

Naplňte fľašu 32 ml, 64 ml a 127 ml vody. Zatvorte ju, prevráťte a jej obsah dôkladne pretrepte.

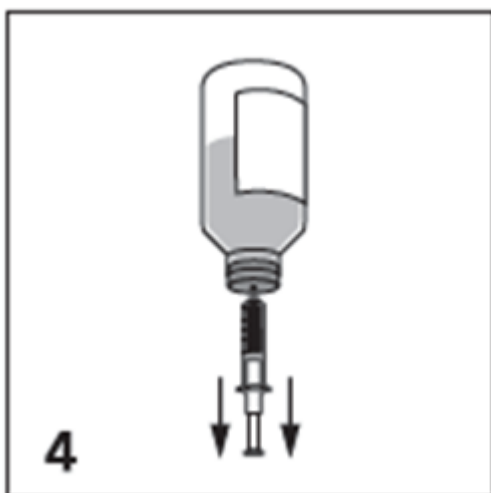
2. Snímte viečko z fľaše.



3. Snímte adaptér zo striekačky. Fľašu pevne držte a zasuňte adaptér do hrdla fľaše (adaptér má zostať vo fľaši). Zasuňte striekačku do adaptéra a uistite sa, že je v nej zafixovaný.



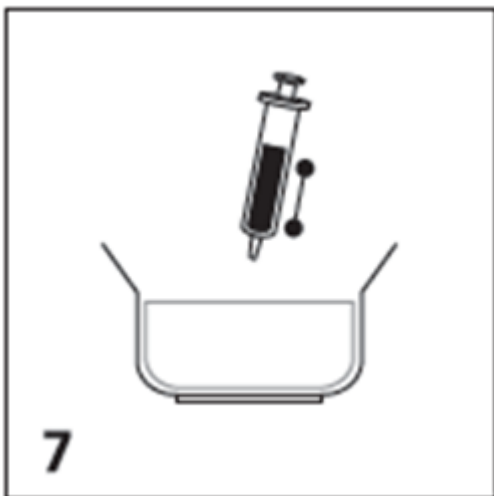
4. Prevráťte fľašu hore dnom, pridržiavajúc pripojenú striekačku a natiahnite potrebnú dávku predpísanú lekárom.



5. Prevráťte fľašu dolu dnom a vytiahnite striekačku.
6. Dávku podajte tak, že opatrne vložíte hrot striekačky do úst a pomaly zatlačíte piest striekačky (zopakujte kroky 4, 5 a 6, ak je na podanie dávky potrebná viac ako jedna striekačka).



7. Striekačku dôkladne umyte v čistej vode. Pred ďalším použitím nechajte striekačku úplne vyschnúť.



8. Vráťte viečko späť na fľašu.



Fľašu uchovávajte v chladničke a pred použitím jej obsah vždy pretrepte.
Po príprave sa má suspenzia použiť do 7 dní.